

[sinaatra]

Je dokonalým příkladem vyjádření..

Pod klasickým tvarem se ukrývají různé možnosti, rozšíření a zajímavosti. Zaručuje stabilní nadčasový styl i navzdory požitým technickým vymoženostem. Spolu s výběrem různých výšek sedu, sinaatra může být zvýšena téměř neviditelně s použitím magického systému

Ergoslide.

I like it!

Our **ergotouch**-technology is hidden at your sofa. The function gets started by intelligent touch-sensors. Amazing! I like it!



Cover: Z77/99 




W.SCHILLIG



Sofas



N65
sofa

196/110/88/46

item no. headrest adj. =
KV2 (extra charge)



N75
sofa, large

216/110/88/46

item no. headrest adj. =
KV2 (extra charge)



N85
sofa, large

236/110/88/46

item no. headrest adj. =
KV2 (extra charge)



N75K
large sofa without side part

150/110/88/46

item no. headrest adj. =
KV2 (extra charge)

Elements with side part right



N65R
sofa with side part

163/110/88/46

item no. headrest adj. =
KV2 (extra charge)



N75R
large sofa with side part

183/110/88/46


item no. headrest adj. =
KV2 (extra charge)



N85R
large sofa with side part

203/110/88/46

item no. headrest adj. =
KV2 (extra charge)



N65L
sofa with side part

163/110/88/46

item no. headrest adj. =
KV2 (extra charge)



N75L
large sofa with side part

183/110/88/46

item no. headrest adj. =
KV2 (extra charge)



N85L
large sofa with side part

203/110/88/46

item no. headrest adj. =
KV2 (extra charge)

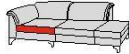
End elements right



K75R
one arm chaise

112/182/88/46

item no. headrest adj. =
KV1 (extra charge)



EG75R
corner sofa with stool

110/240/88/46

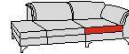
item no. headrest adj. =
KV3 (extra charge)



K75L
one arm chaise

112/182/88/46

item no. headrest adj. =
KV1 (extra charge)



EG75L
corner sofa with stool

110/240/88/46

item no. headrest adj. =
KV3 (extra charge)

Corner elements



ET
corner element

120/120/88/46

item no. headrest adj. =
KV2 (extra charge)



G75
footstool

75/64/46/46

item no. for castors = RO
(extra charge)



G150
extra large footstool

150/64/46/46

item no. for castors = RO
(extra charge)

Accessories for sofas



IMAR
manually ergoslide function
right seat for the sofas N...



IMOR
motorized ergoslide
function right seat for the
sofas N...



IMAL
manually ergoslide function
left seat for the sofas N...



IMOL
motorized ergoslide
function left seat for the
sofas N...



IMAB
manually ergoslide
function right and left seat
for the sofas N...



IMOB
motorized ergoslide
function right and left
seat for the sofas N...

Accessories for one arm chaises



IMOK
motorized ergoslide
function seat for K 75R/L





Potah: Z73/43 creamwhite

Informace o výrobku

Nosnost funkce:

Maximální nosnost, zaručená pro funkci ergoslidle je až 30 kg.

Záda:

Všechny elementy mají záda ocalouněna originálním potahem

Nákres sestavy:

K dispozici je mnoho různých variant, pošlete nákres sestavy. U ukončovacích elementů jsou spojované strany označeny červenou barvou.

Boční strany:

S příplatkem lze boční strany elementů objednat v originálním potahu namísto technické látky

Švy:

Ozdobné, jednoduché-rovné, nebo dvojité švy se mohou v látce a kůži lišit.

Výrobce si vyhrazuje právo na změnu provedení švů u látky-mohou být nahrazeny jednoduchými

Kontrastní švy:

Tento model je k dispozici v několika barvách kůže s barevnými kontrastními švy bez příplatku. Pokud nebude na objednávce uvedeno č. kontrastního švu, bude dodáno tón v tónu .

Doporučení:

Doporučujeme z naší modelové řady stůl 10012, 40001 a 40024 jako příslušenství. **Jako odkládací desku k taburetu doporučujeme z naší rady 10006 rohož. Doporučujeme křeslo No. 32506 [apollon] a No. 32508 [eros] z naší ergorelaxx serie jako příležitostný nábytek.**

Rozměry jsou orientační. Rozměry jsou v cm. Vyhrazujeme si právo na změnu bez předchozího upozornění **Rozměry jsou uvedení Š/H/V/S. Rozměry se vztahují k výšce noh 12 cm.**

Hloubka sedu: ca. 58 cm

Rozměry ergoslidle funkce:

Vyčnívající dopředu ca. 53 cm

Celková hl.s funkcí: ca. 163 cm

Hloubka sedu s funkcí: ca. 100 cm

Měření s flexibilní opěrkou zad

Opěrkha hlavy nahoře ca. 105 cm

Opěrka hlavy dole ca. 88 cm

Modelové vlastnosti:

Vlivem tělesné hmotnosti může na látce a kůži dojít ke zvlnění potahu. Tato vizuální změna neovlivní užívání, funkci a životnost elementů. Není na závadu a není důvodem k reklamaci.

Funkce a příslušenství (pro sezení)

Příplatek: flexibilní opěrka hlavy

Příplatek: ergoslidle funkce manuál

Příplatek: ergoslidle funkce motorová

Můžete si vybrat, kde může být funkce zmontovaná – nalevo, napravo nebo na

obcuch stranách (s výjimkou

v kombinace rohových elementů ET).

Úprava motorové ergoslidle funkce je

dotykové tlačítko mezi sedákem

a područkou. Páka pro manuál ergoslidle

funkce je taky mezi

područkou sedákem.

Sedák a záda:

U tohoto modelu jsou sedák a záda plněny vysoce kvalitní směsí polyesterových vláken a pěnových tyčinek. To může vést ke zvrásnění – typická vlastnost.

Možnosti

Flexibilní polohování opěrky hlavy

Každý element může být vybaven funkcí opěrky hlavy za příplatek . Označení = KV1, KV2, KV3.



Ergoslidle funkce

Každý element může být vybaven manuální ergoslidle funkcí za příplatek. Zatažením za páku vzniká možnost nastavení zadové opěrky do relaxační polohy a zároveň se zvedne opěrka na nohy.



Ergoslidle funkce motorová

Každý element s područkou je možný s ergoslidle funkcí motorovou za příplatek. Polohování pomocí dotykového tlačítka na područce.



Kontrola objednávky

- Sestava a po
- Provedení noh
- Výška noh
- Barva noh dřevěné/ kovové
- ergoslidle funkce manuál
- ergoslidle funkce motorová
- Flexible head section (extra charge)
- Footstool
- Polohování opěrky hlavy (příplatek)
- Kolečka k taburetu (příplatek)
- Kontrastní šití
- Nákres sestavy

Popis

1. **Kostrá** - hlavní / zadní konstrukce: bukové dřevo .Funkce 5.

v konstrukci - kovová

2. **Elastické vlnité pružiny**

3. **Čalouněný sedák** – polyuretanová pěna s diolen krytí

4. **Záda** - pružné popruhy

Čalounění zad - vysoce kvalitní směs polyesterových vláken a pěnových tyčinek v komorách



The design of the cross section shown here does not correspond to the model on this page of the catalogue.

Nohy

ca. 12 cm/ Výška sedu ca. 46 cm	Dřevěné lakované	dřevěné, lakované	Kovové lesklé chrom	Kovové lesklé	Lyžiny leklé	Kolečka k taburetu příplatek
	F 50	F 96	F 25	F 2M	F 12	F 6R
ca. 14 cm/ Výška sedu ca. 48 cm	Dřevěné lakované	Dřevěné, lakované	Kovové lesklé chrom	Kovové lesklé	Lyžiny lesklé	Kolečka k taburetu příplatek
	F 4A	F 97	F 32	F 2R	F 36	F 7R

Nohy a výška sedu:

Tento model je k dispozici se dvěma výškami noh-různá výška sedu a zad. Provedení musí být uvedeno v objednávce .

Barva noh:

Dřevěné nohy jsou k dispozici v různých odstínech.

Kolečka k taburetu:

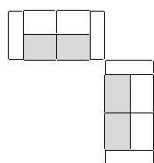
Všechny taburety lze dodat za příplatek s kolečkama. Číslo označení RO. Dvě kolečka jsou s brzdou. Upozorňujeme, že kolečka jsou k dispozici ve dvou různých výškách. Požadované výška koleček se dosáhne pomocí speciální výroby

Provedení nohy lyžiny:

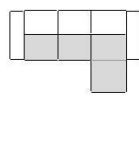
Zepředu na prodlouženou pohovku a ukončovací element.

Combinations

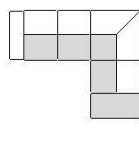
N 75 - N 85



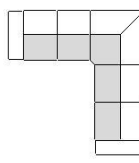
326x346



295x182



293x240



303x323

Upholstered furniture made with passion.

Your model is the product of German design and engineering. Family firm W.SCHILLIG has over 65 years' experience of technical skill, trend-setting ideas, attractive design and know-how from Germany. The result is upholstered furniture that guarantees first class comfort and attention to detail.

ergo:slax
Stylish
relaxation

e
r
g
o
s
l
i



Controlled Quality
Guaranteed Safety
Healthy Living

...represented by this label

e

i
s

e
x
c



Zertifiziertes
QM System
DIN EN ISO 9001:2008

i
v
e



f
u
n
c
t
i
o
n
a



u
r
n
i
t
u
r
e

w

ith synchronous adjust-ment for very comfortable seating and lying. Upholstered furniture is an elegant master of metamorphosis, technical details are hidden in design.

www.schillig.com

W.SCHILLIG

We keep sustainability and protection of resources in mind when choosing the materials we use.

The RAL quality mark for furniture stands for the certain knowledge that this is a non-hazardous piece of furniture of reliably high quality and with an attractive design. The Deutsche Gütegemeinschaft Möbel makes sure of this with numerous tests. Inspections also safeguard the testing system.

In-house manufacture conforming to the specifications of the quality management system in line with ISO 9001, to safeguard internal processes.

The highest European accolade for systematic, in-house, environmental management. Concrete improvement of environmental protection services, tested adherence to legislative provisions and transparency that everybody can understand through environmental reporting.

No. 106538

No. 106538

Designates a fair company that manufactures sustainable products. A fair way of working with nature and natural resources, with society, employees and business partners. Consciously environmentally friendly and resource-sparing manufacture of products.