

## [broadway]

Lehký-elegantní.

Lehké a čisté tvary dodají styl v zařízených pokojích. Natavitelný hloubka sedu je volitelná, možnost i nastavení opěrky hlavy a područek.

Elegantní **sámek**, barva kovu u noh tak i kontrastní šití dělá perfektní gauč Vašeho domova.

Design: Wilhelm Bolinth



Bezug: Z69/36 camouflage



  
**W.SCHILLIG**

## Sofas



N60  
Sofa

196/91/94/43

Art.-Nr. f. Kopfstützenverstellung = KV2 (Mehrpreis)  
Art.-Nr. für Seitenteilverstellung = SV2 (Mehrpreis)



N70  
Sofa

216/91/94/43

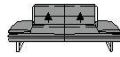
Art.-Nr. f. Kopfstützenverstellung = KV2 (Mehrpreis)  
Art.-Nr. für Seitenteilverstellung = SV2 (Mehrpreis)



N80  
Sofa groß

236/91/94/43

Art.-Nr. f. Kopfstützenverstellung = KV2 (Mehrpreis)  
Art.-Nr. für Seitenteilverstellung = SV2 (Mehrpreis)



NL60  
Sofa mit Sitztiefenverstellung

196/96/94/43

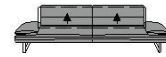
Art.-Nr. f. Kopfstützenverstellung = KV2 (Mehrpreis)  
Art.-Nr. für Seitenteilverstellung = SV2 (Mehrpreis)



NL70  
Sofa mit Sitztiefenverstellung

216/96/94/43

Art.-Nr. f. Kopfstützenverstellung = KV2 (Mehrpreis)  
Art.-Nr. für Seitenteilverstellung = SV2 (Mehrpreis)

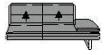


NL80  
Sofa groß mit Sitztiefenverstellung

236/96/94/43

Art.-Nr. f. Kopfstützenverstellung = KV2 (Mehrpreis)  
Art.-Nr. für Seitenteilverstellung = SV2 (Mehrpreis)

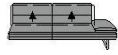
## Elemente mit Seitenteil rechts



NL60R  
Sofa mit Seitenteil mit Sitztiefenverstellung

160/96/94/43

Art.-Nr. f. Kopfstützenverstellung = KV2 (Mehrpreis)  
Art.-Nr. für Seitenteilverstellung = SV1 (Mehrpreis)



NL70R  
Sofa mit Seitenteil mit Sitztiefenverstellung

180/96/94/43

Art.-Nr. f. Kopfstützenverstellung = KV2 (Mehrpreis)  
Art.-Nr. für Seitenteilverstellung = SV1 (Mehrpreis)



NL80R  
Sofa groß mit Seitenteil mit Sitztiefenverstellung

200/96/94/43

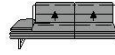
Art.-Nr. f. Kopfstützenverstellung = KV2 (Mehrpreis)  
Art.-Nr. für Seitenteilverstellung = SV1 (Mehrpreis)



NL60L  
Sofa mit Seitenteil mit Sitztiefenverstellung

160/96/94/43

Art.-Nr. f. Kopfstützenverstellung = KV2 (Mehrpreis)  
Art.-Nr. für Seitenteilverstellung = SV1 (Mehrpreis)



NL70L  
Sofa mit Seitenteil mit Sitztiefenverstellung

180/96/94/43

Art.-Nr. f. Kopfstützenverstellung = KV2 (Mehrpreis)  
Art.-Nr. für Seitenteilverstellung = SV1 (Mehrpreis)



NL80L  
Sofa groß mit Seitenteil mit Sitztiefenverstellung

200/96/94/43

Art.-Nr. f. Kopfstützenverstellung = KV2 (Mehrpreis)  
Art.-Nr. für Seitenteilverstellung = SV1 (Mehrpreis)

## Abschlusselemente rechts



KL70R  
Longchair mit Sitztiefenverstellung

109/162/94/43

Art.-Nr. f. Kopfstützenverstellung = KV1 (Mehrpreis)  
Art.-Nr. für Seitenteilverstellung = SV1 (Mehrpreis)



EX70R  
Ecksofa mit Hocker mit Sitztiefenverstellung

104/224/94/43

Art.-Nr. f. Kopfstützenverstellung = KV3 (Mehrpreis)

## Abschlusselemente links



KL70L  
Longchair mit Sitztiefenverstellung

109/162/94/43

Art.-Nr. f. Kopfstützenverstellung = KV1 (Mehrpreis)  
Art.-Nr. für Seitenteilverstellung = SV1 (Mehrpreis)



EX70L  
Ecksofa mit Hocker mit Sitztiefenverstellung

104/224/94/43

Art.-Nr. f. Kopfstützenverstellung = KV3 (Mehrpreis)

## Hocker



G60  
Hocker

65/71/43/0



G70  
Hocker

75/71/43/0



G120  
Hocker groß

125/71/43/0



G140  
Hocker übergroß

145/71/43/0

## Zubehör



UN60.  
Nierenkissen für Raster  
60 cm

60/10/18/0



UN70.  
Nierenkissen für Raster  
70 cm

70/10/18/0



UN80.  
Nierenkissen für Raster  
80 cm

80/10/18/0

## Možnosti

### Nastavitelná hloubka sedu

Každý element s označením do "L" a "X" se může celá zádová opěrka posunout o několik centimetrů dozadu, aby byla větší hloubka sedu  
Celková hloubka sedu se změnil.

### Polohovatelné odručky

Područky jsou za příplatek polohovatelné, vybavené aretací.  
Označení =SV1, SV2.

### Nastavitelná opěrka hlavy

U některých elementů lze za příplatek objednat polohování opěrky hlavy vybavené aretací.  
(Označení. = KV1, KV2, KV3).

### Kontrastní švy

Tento model je k dispozici v několika barvách kůže s barevnými kontrastními švy bez příplatku.



### Kovové barvy noh

Nohy lze chrom lesk, mat, bronz, anthrazit nebo černé objednat. Prosím uveďte v objednávce.

## Informace o výrobku

### Polohovatelné područky:

Při polohování područky je zaručené maximální zatížení do 25 kg.  
Područky nejsou určeny jako místo k sezení.

### Záda:

Všechny elementy mají záda ocalouněna originálním potahem.

### Nákres:

K dispozici je mnoho různých variant, pošlete nákres sestavy.  
U ukončovacích elementů jsou spojované strany označeny červeně.

### Boční strany:

S příplatek lze boční strany elementů objednat v originálním potahu  
Namísto technické látky.

### Švy:

Ozdobné, jednoduché – rovné nebo dvojité švy  
Se mohou v látce a v kůži lisit. Výrobce si vyhrazuje  
Prává na změnu provedení švů u látky- mohou být nahrazeny jednoduchými.

### Kontrastní švy:

Tento model je k dispozici v několika barvách kůže  
S barevnými kontrastními švy bez příplatků. Pokud  
Nebude na objednávce uvedeno č.kontrastního svu,  
Bude dodáno tón v tónu.

### Doporučení:

Doporučuje z naší řady stolů 40024. Jako odkládací desku  
K taburetu doporučujeme z naší řady 10006 plexisklo.

### Všechny rozměry jsou přibližné. Rozměry jsou v cm.

Vyhrazujeme si právo na změnu bez předchozího upozornění.  
Rozměry jsou v Š/H/V/výška sedu.

Hloubka sedu u elementů bez nastavitelné hloubky sedu: ca. 58 cm

Hloubka sedu u elementů s nastavitelnou hloubkou sedu: ca. 58 cm

Záda vpředu: ca. 58 cm

Záda vzadu: ca. 84 cm

Celková hloubka, když jsou záda vpředu: ca. 96 cm

Celková hloubka, když jsou záda vzadu: ca. 122 cm

Doporučená vzdálenost od zdi: ca. 30 cm

Výška područky: ca. 52 cm

Výška područky s funkcí: ca. 69 cm

Šířka područky: ca. 36 cm

### Normální hloubka a hlubší hloubka elementů:

Elementy s normální hloubkou jsou světle šedé,  
Elementy s hlubší hloubkou jsou tmavě šedé.

### Modelové vlastnosti:

Vlivem tělesné hmotnosti může na látce a kůži dojít ke zvlnění potahu.

Tato vizuální změna neovlivní užívání, funkci a životnost elementů, není na závadu a není důvodem k reklamaci.

## Kontrola objednávky

- Sestava a potah
- Nastavitelná područka (příplatek)
- Nastavitelná opěrka hlavy (příplatek)
- Nohy
- Barva noh
- Taburet/odkládací deska k taburetu
- Nákres
- Polštář
- Kontrastní švy

## Popis

### 1. Konstrukce – kovová

konstrukce, područky – buk-dřevěná

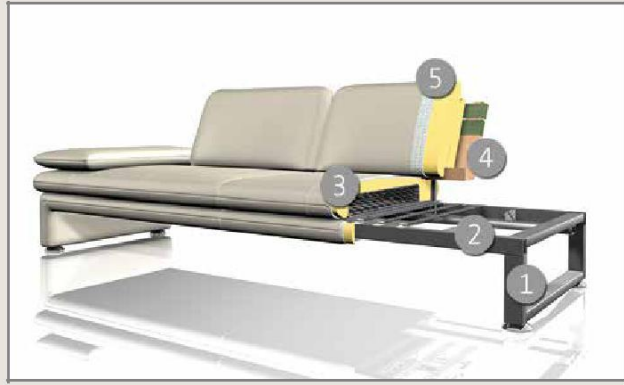
konstrukce

### 2. Elastické vlnité pružiny

3. Výplň sedu – ergo-PUR-pěna s pružinovým jádrem a diolen krytí.

4. Záda – flexibilní textilní pásy

5. Calounění zádové opěrky - ergo-PUR- pěna s diolen pokrytím.



## Nohy



Kovové různé barvy

F J9

### Barvy noh:

Kovové nohy jsou k dispozici v různých odstínech

### Práškování noh:

V barvě bronz M56, anthrazit M95 a černé M99.

## Možnost barvy noh



Chrom lesk

M20

chrom mat

M21

bronz

M56

anthrazit

M95

černé

M99



Das RAL-Gütezeichen für Möbel steht für die Sicherheit, dass es sich um ein gesundes Möbelstück mit zuverlässig guter Qualität sowie formschönem Design handelt. Die Deutsche Gütegemeinschaft Möbel sorgt mit zahlreichen Tests dafür. Kontrollen sichern das Prüfsystem zusätzlich ab.



Fertigung im Unternehmen nach Vorgaben des Qualitätsmanagement-Systems nach ISO 9001, zur Absicherung der internen Prozesse.



Höchste europäische Auszeichnung für systematisches Umweltmanagement im Unternehmen. Verbesserung der Umweltschutzleistungen.

Anschluss an den DGM-Klimapakt aus Verantwortungsbewusstsein gegenüber der Umwelt und den Klimazielen der Bundesregierung sowie der UN. Basis ist die CO2-Bilanz eines Unternehmens.

### Polstermöbel aus Leidenschaft.

Ihr Modell ist das Werk deutscher Designer- und Ingenieurskunst. Über 65 Jahre Erfahrung stehen beim Familienunternehmen W.SCHILLIG für handwerkliches Können, richtungsweisende Ideen, ansprechendes Design und Know-how aus Deutschland. Das Ergebnis ist ein Polstermöbel mit garantiert erstklassigem Komfort und Liebe zum Detail. Bei der Auswahl der verwendeten Materialien achten wir auf Nachhaltigkeit und Ressourcenschonung.

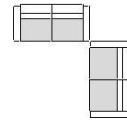
**broadway**

Zde Vám ukazujeme možné sestavy modelu v různých potazích.  
Nechte se inspirovat !



Sestava

N 80 - NL 80



332x327

Bezug: Z69/36 camouflage

